

Bruksanvisning



Infravärmare

Varning

- Montera aldrig infravärmaren omedelbart under ett fast vägguttag. Infravärmaren ska monteras så att den i strålningsriktningen sitter minst 1 meter från brännbara föremål t.ex. gardiner.
- Apparaten får ej användas av barn 0-8 år eller av personer med nedsatt funktionsförmåga. Barn från 8 år samt personer med nedsatt funktionsförmåga får använda apparaten om man fått instruktioner av faror etc.
- Vissa delar av värmaren kan bli väldigt heta och orsaka brännskador. Särskild uppmärksamhet måste vidtas om barn eller personer med nedsatt funktionsförmåga är närvarande.
- Vid uppackning av produkt, kontrollera att varan är i gott skick innan användning.
- Kontrollera hushållspänningen för att säkerställa att den överensstämmer med produktens nominella specifikation.
- Stäng av strömmen innan du drar ut strömsladden. Se till att dina händer är torra för att förhindra elektriska stötar när du sätter på produkten.
- Använd inte med förlängningssladd eller grenuttag.
- Placera inte produkten i närheten av ett badkar, tvättställ, simbassäng, duschtrymman eller annan vattenkälla.
- Koppla alltid ur produkten när den inte används.
- Sätt inte fingrar eller främmande föremål i grillen när den är igång.
- Denna produkt är inte avsedd att användas i badrum, tvättstugor eller liknande inomhusplatser.
- Vi kan inte acceptera något ansvar för skada som orsakats av bristande efterlevnad av dessa instruktioner eller annan felaktig användning eller felaktig hantering.

Rengöring

Vid eventuell rengöring ska följande försiktighetsåtgärder vidtas.

- Kontrollera att strömkretsen är bruten.
- Kontrollera att infravärmaren ej är varm.
- Använd endast en lätt fuktad trasa eller duk och torka av utsidan av infravärmaren.
- Använd ej vassa föremål vid rengöring.
- Vänta tills infravärmaren är torr innan användning.

OBS

- Infravärmaren får ej övertäckas, det medför brandfara.
- Ej för industriellt bruk.

Återvinning

Denna elektriska produkt får inte kastas med hushållsavfall. Återvinn på en återvinningsanläggning. Kontakta din lokala myndighet för rådgivning.

Warning

- Never place the heater immediately under an electrical socket. The heater shall be mounted so that the front of the heater is at least 1 meter away from flammable objects such as, curtains.
- The heater is not to be used by children between the age of 0 - 8 or by persons with reduced physical, sensory or mental capabilities, unless they are under supervision or have been given instructions concerning the proper use of the heater by a person responsible for their safety.
- Parts of the heater may become extremely hot and cause severe burns. Therefore, special supervision should be practised around children or vulnerable people.
- When unpacking the product, ensure it is in good condition before using.
- Check the household voltage to ensure it matches the heater's rated specification.
- Ensure to turn off the power before unplugging the product. Be sure your hands are dry to prevent electric shock before turning the heater on.
- Do not use with an extension cord or relocatable power tap.
- Do not use the heater near or in the vicinity of a bath, sink, swimming pool, shower, or other source of liquid.
- Always unplug the heater when not in use.
- Do not put fingers or foreign objects into the grill while in use.
- This heater is not intended to be used in bathrooms, laundry rooms, or similar indoor rooms.
- No liability can be accepted for any damages cause by non-compliance with these interactions or any other improper use or mishandling.

Cleaning

Should you choose to clean the heater, the following precautions must be followed.

- Make sure to unplug the power cord.
- Ensure that the heater is not hot and that it has been given time to cool down.
- Use a soft, damp cloth to clean the outside of the heater.
- Do not use sharp instruments to clean.
- Make sure the heater is dry before use.


Note

- Do not cover the heater due to risk of fire.
- Not for commercial use.

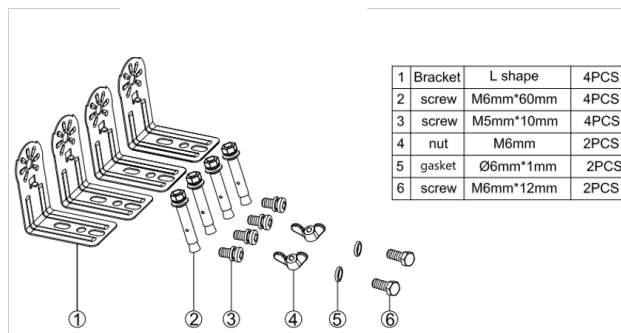
Recycling

This electrical product should not be disposed off with household waste. Please recycle where facilities exist. Check with your local authority for recycling advice.

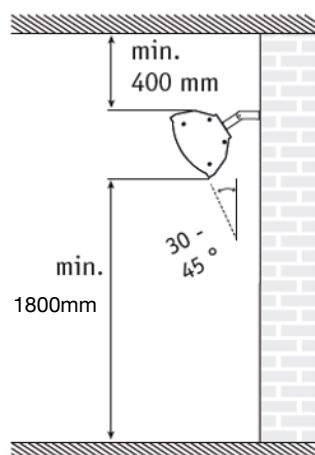
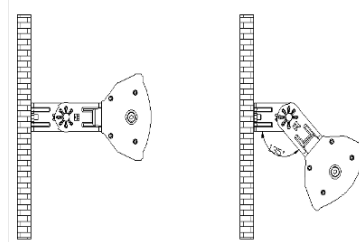
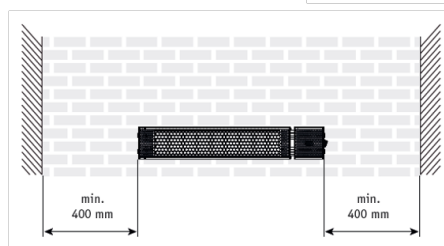
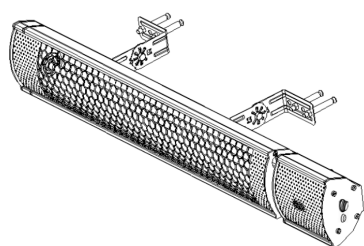
Art. No. 3010.100 & 3010.200



Model	3010.100 & 3010.200
Voltage(V) - Volt (v)	220-240V AC
Wattage(W) - Watt (W)	1000W/2000W
Hertz(Hz) - Hertz (Hz)	50/60 Hz
Dimensions (mm) - Mått (mm)	105x675x72
Weight(KG) - Vikt (KG)	1.6KG
Ingress protection - Kapslingsklass	IP55



1	Bracket	L shape	4PCS
2	screw	M6mm*60mm	4PCS
3	screw	M5mm*10mm	4PCS
4	nut	M6mm	2PCS
5	gasket	Ø6mm*1mm	2PCS
6	screw	M6mm*12mm	2PCS



Montering:

- Apparaten måste monteras minst 180 cm ovanför golvet och minst 40 cm från taket.
- Apparaten skall också monteras minst 40 cm från sidoväggen och vinklas 30 - 45°

Installation:

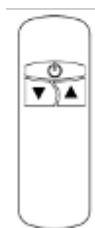
- The heater must be mounted at least 180 cm from the floor and at least 40 cm from the ceiling.
- The heater must also be mounted at least 40 cm from the side walls and tilted 30 - 40°.

Fjärrkontrollinstruktioner

1. Slå på strömmen
2. Tryck på "AV/PÅ" knappen
3. Välj värme nivå (L1 = 1000W / L2 = 2000")

Remote control instructions

1. Turn the power on
2. Press the ON/OFF button
3. Choose heat level (L1 = 1000W / L2 = 2000W)



Button - knapp	Function - Funktion
	Turns heater on or off - Stäng av eller på produkten
	Increase level L1-L2 - Ökar nivå L1 - L2
	Decrease level L2-L1 - Minska nivå L1 - L2

*AAA-batteries for controller
*AAA-batterier för fjärrkontrollen

GNOSJÖ KLIMATPRODUKTER AB

Box 162, SE-335 24 Gnosjö. Visiting address: Mobäcksvägen, 335 32 Gnosjö.
Tel: +46 (0)370-33 21 10. Fax: +46 (0)370-995 61. E-mail: info@gkp.se. Homepage: www.gkp.se

